

구글 크롬 또는

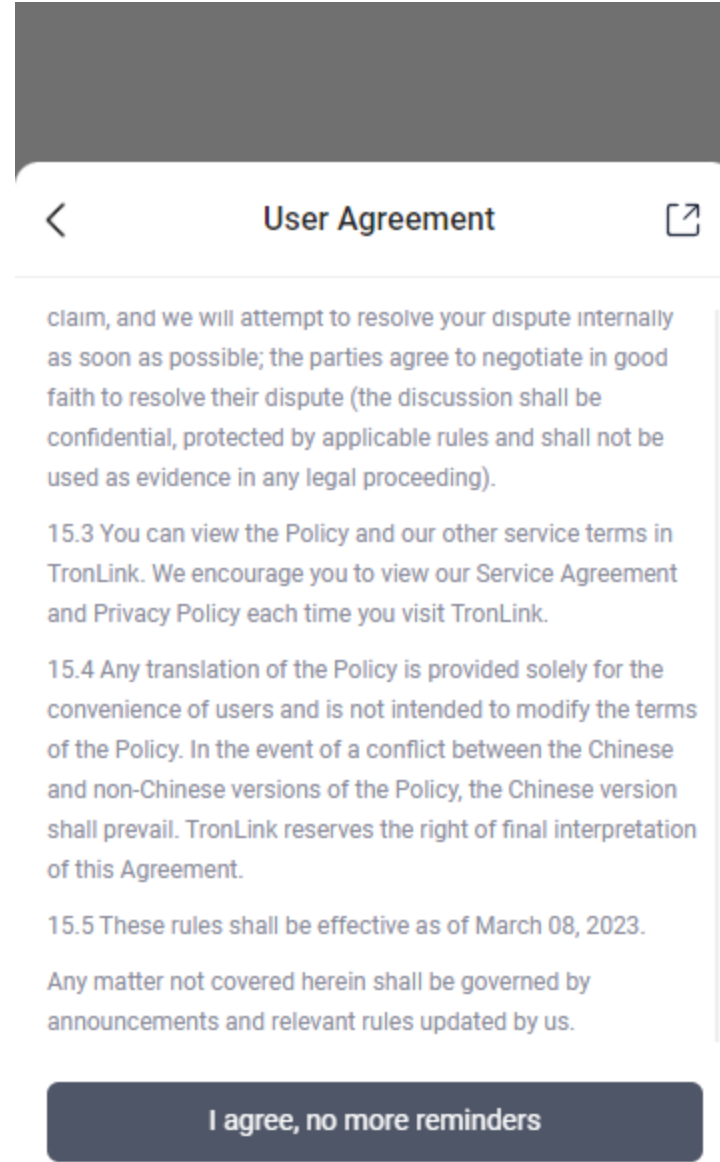
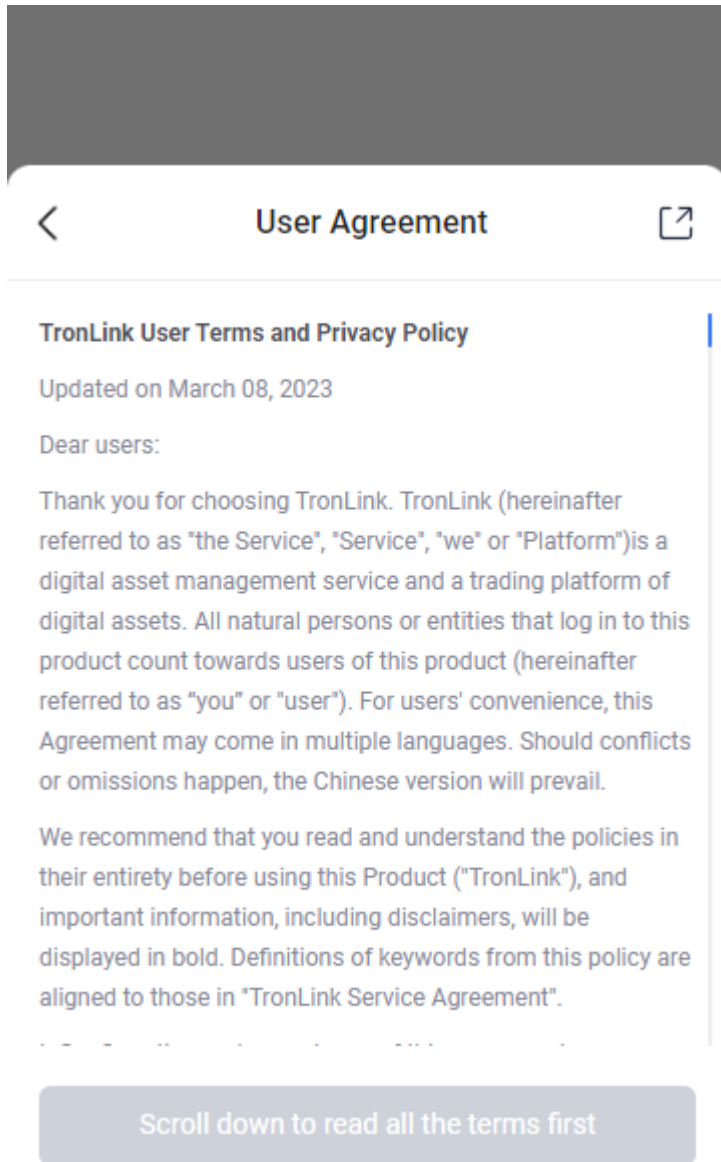
사용하는 브라우저의 웹스토어,

스마트폰의 앱스토어에서

TronLink 또는 TronLink Pro를

검색하고 확장 프로그램 추가

다운로드 합니다.



트론링크 앱
또는 확장 프로그램을
열고

Create Wallet
버튼을 클릭 후
User Agreement

화면 가장
아래부분으로
스크롤 한 뒤

I agree를 클릭해
줍니다.

< Create HD Wallet

*HD wallet accounts on both TRON and [EVM networks](#) will be created.

* You have full control over your crypto assets as your mnemonic is encrypted and securely stored on your device.

Wallet Name

Password

Your password is essential for unlocking your wallet and accessing your mnemonic, private key, and keystore. Please keep it safe as TronLink does not store your password and cannot help you recover it if lost.

Uppercase Lowercase Number ≥ 8 characters

< Create HD Wallet

*HD wallet accounts on both TRON and [EVM networks](#) will be created.

* You have full control over your crypto assets as your mnemonic is encrypted and securely stored on your device.

Wallet Name

Password

Your password is essential for unlocking your wallet and accessing your mnemonic, private key, and keystore. Please keep it safe as TronLink does not store your password and cannot help you recover it if lost.

Uppercase Lowercase Number ≥ 8 characters

지갑의 이름은 중요하지
않으니 원하는 이름으로
설정해도 무관합니다.

비밀번호는 대문자, 소문
자, 숫자가 포함된 8자리
수 이상의 비밀번호를
설정해주고, 다시 한번
비밀번호를 확인 한 뒤
Create Wallet을 눌러줍
니다.



Successful

Accounts are created on the following networks



Back Up Wallet

Please enter your password

Password

Cancel

Confirm

전자지갑에서 가장 중요한 지갑복구, 로그인에 필요한 니모닉 구문을 확인하기 위해,
아래 **Back up Wallet** 버튼을 클릭 후,
설정해 놓은 비밀번호를 다시 한번 입력합니다.

< Back Up Mnemonic

Please write the mnemonic on the paper and store it safely

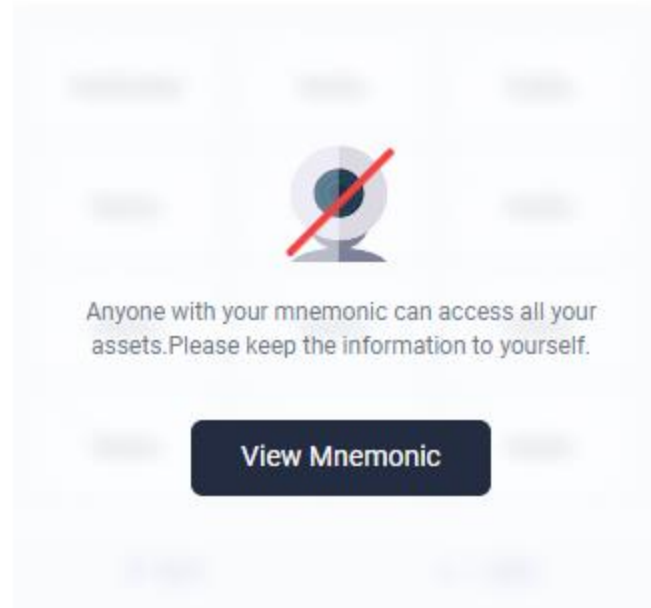


Your mnemonic consists of 12-24 words. Anyone with your mnemonic can access all your assets, so please store it safely.

Back Up

< Back Up Mnemonic

Please write the mnemonic on the paper and store it safely



Please do not take screenshots, which might be intercepted by hackers. You are advised to store the data safely.

Already Backed Up

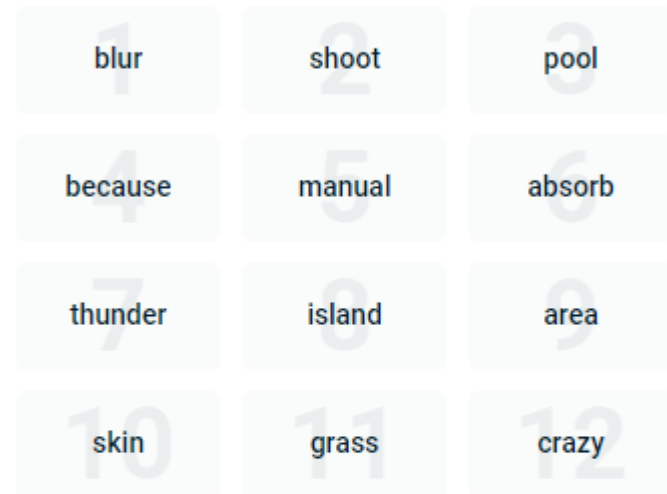
12개의 단어가 표기
되는 니모닉 구문은
비밀번호만큼 중요한
부분입니다.

★보안상 캡처, 복사
가 되지 않으니★

메모 또는 촬영 준비
후 Back up을 눌러주
세요.

< Back Up Mnemonic

Please write the mnemonic on the paper and store it safely



Copy

QR Code

Anyone with your mnemonic can access your wallet assets. Please back up your mnemonic before you receive transfers or delete the extension.

TronLink will not store your mnemonic on its server, and therefore is unable to recover your wallet once it is lost.

Already Backed Up

12개의 단어 니모닉 구문은

지갑 식별 및 복구, 로그인에 필요하며

이 구문을 잃어버리면 지갑에 접근 할 수

없게 됩니다.

따라서 안전하고 비공개적인 방법으로 기록

하고 보관해야 합니다.

비밀번호도 중요하니 잊어버리지 않도록

주의하세요!!!!

< Verify Mnemonic View

Please verify your mnemonic: (1/3)

1	2	3
4	5	6
7	8	9
10	11	12

Please select word No.9:

because	island	absorb
area	blur	manual

Next

< Verify Mnemonic View

Please verify your mnemonic: (2/3)

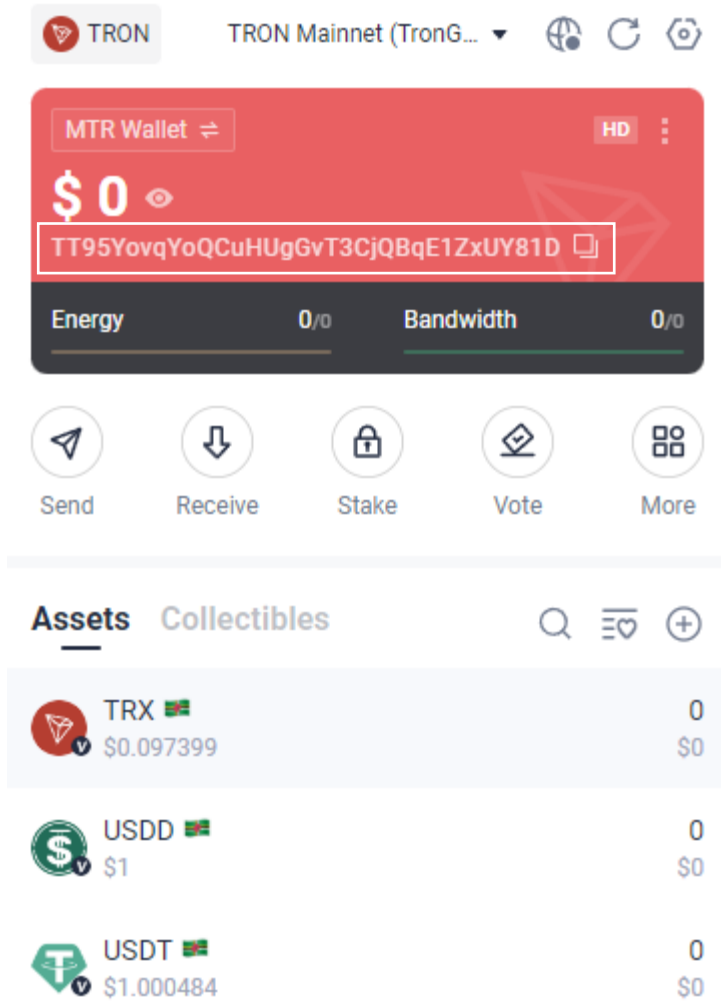
1	2	3
4	5	6
7	8	9
10	11	12

Please select word No.8:

thunder	grass	island
because	manual	area

Next

Already backed up
버튼을 누른 후
화면에 나오는 숫자
자리에 있던 문구를
총 3번 선택하면 지
갑 생성이 완료 됩니
다.





지갑생성이 완료되면
현 상태와 같은 화면이 나
오게 됩니다.

MTR Wallet은 지갑의 이
름이며

TT95로 시작하는 부분이
전자지갑 주소가 되게 됩
니다.

주소 옆 부분의 아이콘을
누르게 되면 복사됩니다.

Send 부분을 통해 트론을
전송 할 수 있게 됩니다.



이미지와 같은 화면으로 지갑에서 로그아웃되거나 새로운 환경에서 기존에 만들어 놓은 지갑으로 들어가기 위해서는 **Import wallet** 또는 **Unlock in other ways** 버튼을 누르세요.

< Import Wallet

Paste or enter your mnemonic, private key, or keystore

Next

[Import via Keystore File](#) ⓘ

< Import Wallet

blur shoot pool because manual absorb
thunder island area skin grass crazy



Next

[Import via Keystore File](#) ⓘ

**Import Wallet 에서
아래 mnemonic,
private key 칸에
6page에서 메모 또는
촬영 해 놓은 니모닉
구문12개 단어를 모두
입력하게 하시면 Next
버튼이 활성화 됩니다.**

< Import Wallet

blur shoot pool because manual absorb
thunder island area skin grass crazy

Wallet Name

Import

Password

Your password is essential for unlocking your wallet and accessing your mnemonic, private key, and keystore. Please keep it safe as TronLink does not store your password and cannot help you recover it if lost.

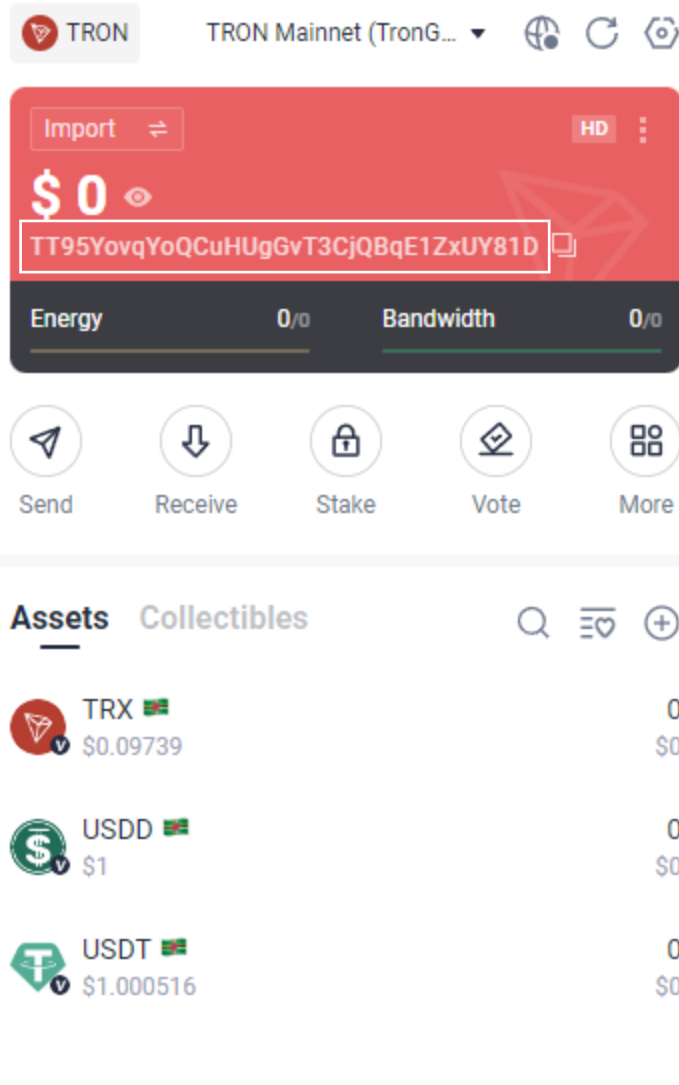
Enter a password

Uppercase Lowercase Number ≥ 8 characters

Enter the password again

Import Mnemonic

[Import via Keystore File](#)



Wallet Name은 처음과 다르게 새로 입력하실 수 있으며 다른 이름으로 입력하셔도 무관합니다.

Password는 기존에 입력하셨던 것과 동일하게 입력하셔야 합니다.

Password again까지 입력하시면 기존에 생성했던 전자지갑이 복구 됩니다.